

平成30年度 顎・口腔外科 診療実績

1

【診療時間&スタッフ】

	月	火	水	木	金
初診 9:00-16:00	林堂安貴 <small>(診療准教授)</small>	岡本哲治 <small>(診療科長)</small> 吉岡幸男 <small>(病棟医長)</small>	虎谷茂昭	小泉浩一 <small>(外来医長)</small>	谷亮治
再診 9:00-16:00	【助教】4名 神田拓、浜名智昭、山崎知子、坂上泰士 【歯科診療医】14名 本村直大、田口有紀(産体中)、濱田充子、櫻井繁、大林史誠、 福谷多恵子、中瀬洋司、檜垣美雷、廣田傑、松井健作、 内迫香織、信本忠義、林靖也、三島健史 【大学院生】2名 4年生 佐藤成紀 3年生 高橋秀明				

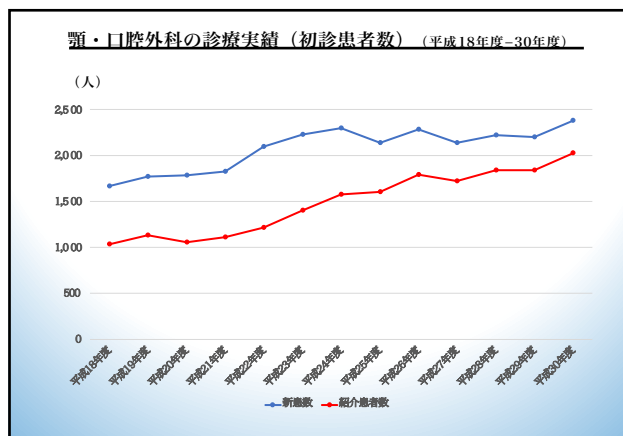
令和元年11月1日現在

2

顎・口腔外科の診療実績(初診患者数) (平成18年度-30年度)

	新患者数			紹介患者数			
	当科	歯科全体	%	当科	紹介患者 (%)	歯科全体	%
平成18年度	1,667	6,300	26.5	1,034	62.0	2,758	37.5
平成19年度	1,770	6,424	27.6	1,136	64.2	3,008	37.8
平成20年度	1,782	6,451	27.6	1,059	59.4	2,860	37.0
平成21年度	1,827	6,524	28.0	1,110	60.8	2,941	37.7
平成22年度	2,095	7,138	29.3	1,213	57.9	3,147	38.5
平成23年度	2,227	7,516	29.6	1,405	63.1	3,303	42.5
平成24年度	2,294	7,898	29.0	1,578	68.8	3,700	42.6
平成25年度	2,135	7,918	27.0	1,607	75.3	3,988	40.3
平成26年度	2,285	8,177	27.9	1,794	78.5	4,273	42.0
平成27年度	2,140	8,139	26.3	1,724	80.6	4,350	39.6
平成28年度	2,220	8,415	26.4	1,842	83.0	4,443	41.5
平成29年度	2,202	8,611	25.6	1,838	83.5	4,566	40.3
平成30年度	2,378	9,075	26.2	2,024	85.1	5,005	40.4

3

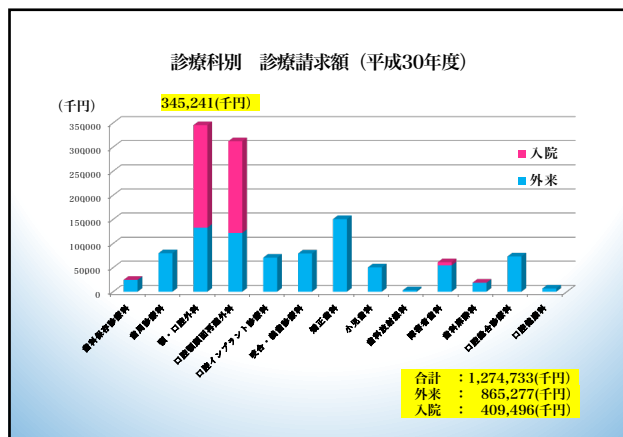


4

【診療実績】平成30年度

	外来		入院				総計					
	患者数	診療請求額(千円)	患者数	診療請求額(千円)	患者数	診療請求額(千円)						
歯科総合診療科	7,230	5.9%	24,388	2.8%	3	0.0%	196	0.0%	7,242	5.8%	24,584	1.9%
歯周病診療科	51,909	17.0%	70,708	9.2%	0	0.0%	0	0.0%	21,469	16.6%	70,708	6.3%
顎・口腔外科	10,757	8.8%	132,754	15.3%	3,840	52.2%	212,497	51.9%	14,597	11.3%	345,251	27.1%
口腔顎顔面外科	13,371	11.0%	121,869	14.1%	3,429	46.0%	199,124	46.4%	16,797	13.0%	311,933	24.5%
口腔インプラント診療科	10,433	8.6%	70,517	8.1%	0	0.0%	0	0.0%	10,433	8.1%	70,517	5.5%
咬合・義歯診療科	9,663	7.9%	70,181	9.2%	0	0.0%	0	0.0%	9,663	7.5%	70,181	6.2%
矯正歯科	12,940	10.6%	150,516	17.4%	0	0.0%	0	0.0%	12,940	10.0%	150,516	11.8%
小児歯科	7,648	6.3%	50,370	5.8%	0	0.0%	0	0.0%	7,648	5.9%	50,370	4.0%
歯科検診科	689	0.6%	3,100	0.4%	0	0.0%	0	0.0%	689	0.2%	3,100	0.2%
障害者歯科	5,130	4.2%	54,516	6.3%	79	1.1%	6,544	1.6%	5,209	4.0%	61,060	4.8%
歯科補綴科	5,559	4.6%	18,569	2.1%	3	0.0%	135	0.0%	5,582	4.3%	18,704	1.5%
口腔顎顔面外科	14,513	11.9%	73,136	8.5%	0	0.0%	0	0.0%	14,513	11.2%	73,136	5.7%
口腔外科	2,586	2.1%	6,621	0.8%	0	0.0%	0	0.0%	2,586	2.0%	6,621	0.5%
計	122,009		865,277		7,351		469,496		129,360		1,274,773	
1日平均患者数	590.0											

5



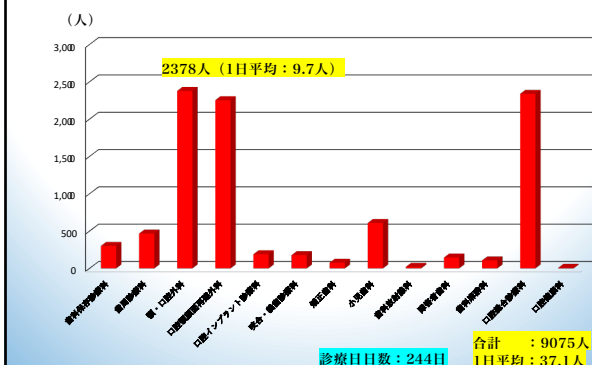
6

診療科別 初診患者数と紹介率 (平成30年度)

	総患者数	初診			再診
		初診患者	紹介患者	紹介率	
歯科保存診療科	7,239	302	155	51.3%	6,937
歯周診療科	21,469	467	148	31.7%	21,002
顎・口腔外科	10,757	2,378	2,024	85.1%	8,379
口腔顎顔面形成外科	13,371	2,254	1,906	84.6%	11,117
口腔インプラント診療科	10,435	190	52	27.4%	10,245
咬合・矯正診療科	9,683	178	51	28.7%	9,485
矯正歯科	12,940	76	52	68.4%	12,864
小児歯科	7,648	609	368	60.4%	7,039
歯科放射線科	669	21	19	90.5%	678
障害者歯科	5,130	146	50	34.2%	4,984
歯科麻酔科	5,559	107	90	84.1%	5,452
口腔総合診療科	14,513	2,339	86	3.7%	12,174
口腔腫瘍科	2,596	8	4	50.0%	2,578
計	122,009	9,075	5,005	55.2%	112,934
一日平均患者数	500.0				

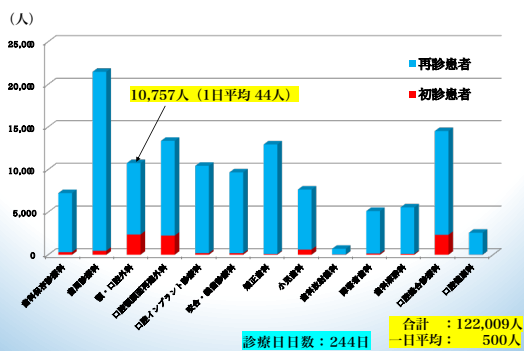
7

診療科別 外来初診患者数 (平成30年度)



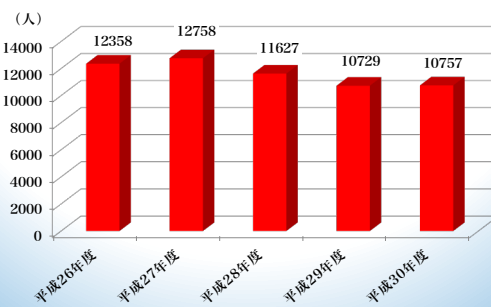
8

診療科別 外来患者数 (平成30年度)



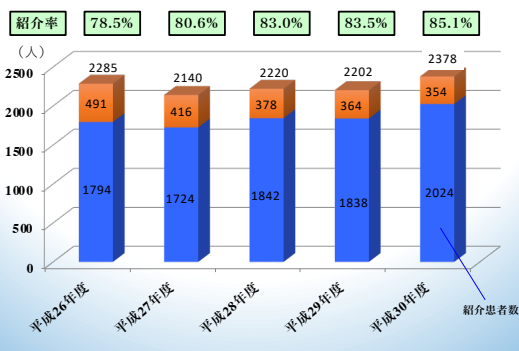
9

外来患者数の推移 (平成26年度～平成30年度)



10

初診患者数の推移 (平成26年度～平成30年度)



11

症例別初診患者数 (平成26年～30年度)

	平成26年度 (人)	平成27年度 (人)	平成28年度 (人)	平成29年度 (人)	平成30年度 (人)
口腔癌 (舌癌・歯肉癌などの悪性腫瘍、前癌病変)	69	68	88	62	61
先天異常と発育異常 (口唇口蓋裂、顎変形症など)	36	59	91	65	46
良性腫瘍 (歯原性腫瘍など)	67	94	96	88	91
嚢胞性疾患 (顎骨嚢胞や軟組織の嚢胞)	86	89	89	106	87
顎・顔面外傷 (顎骨骨折、歯の脱臼など)	247	270	206	220	187
炎症 (慢性感染症、ビスホスホネート関連顎骨壊死、ウイルス感染、親知らずなど 疑念症)	1653	1610	1608	1714	1699
口腔粘膜疾患 (口腔扁平苔癬など)	71	74	73	169	168
顎関節疾患	171	179	166	150	176
唾液腺疾患	46	26	50	29	25
神経系疾患 (三叉神経痛、舌痛症など)	49	30	49	23	19
その他 (口腔乾燥症、舌痛症、インプラントなど)	165	166	150	70	34

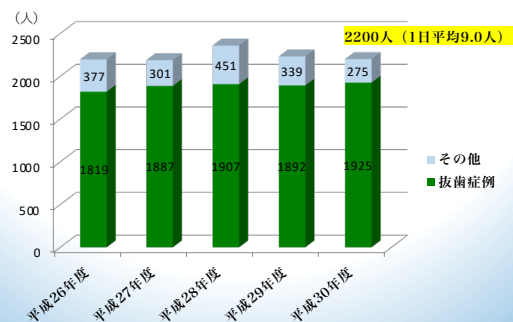
12

外来手術症例（平成26年度～30年度）

	平成26年度	平成27年度	平成28年度	平成29年度	平成30年度
歯牙矯正手術	13	27	25	24	41
歯牙抜歯	14	10	25	20	41
歯牙移植	2	1	4	4	1
歯槽骨形成術・骨移植術	11	15	12	10	7
歯肉・歯槽膿腫手術	9	12	8	9	6
口腔内固定手術 (エプーリスを含む)	20	13	16	11	5
舌扁桃摘出術（軟硬両側を含む）	11	12	12	10	10
喉・口唇・舌小帯形成術	15	15	18	13	18
口腔癌摘出術（軟硬両側を含む）	20	10	13	27	17
顎関節症摘出術	4	2	3	2	2
顎骨腫瘍摘出術	4	4	3	3	2
顎骨腫瘍形成術	3	1	2	1	0
顎骨切除術	8	5	3	8	15
顎骨修正術	9	4	3	3	3
舌小帯切断術	2	1	3	3	1
嚥下嚥出術	1	1	2	2	2
上顎智歯	197	173	165	248	175
下顎智歯	958	1050	1158	1142	1253
埋伏歯（正中埋伏歯等）	43	41	45	50	47
単純抜歯（難抜歯含む）	621	623	539	452	459
困難歯（埋伏歯）	21	31	52	40	12
生検	134	124	203	118	125
その他	33	13	44	31	8
合計	2196	2188	2358	2231	2200

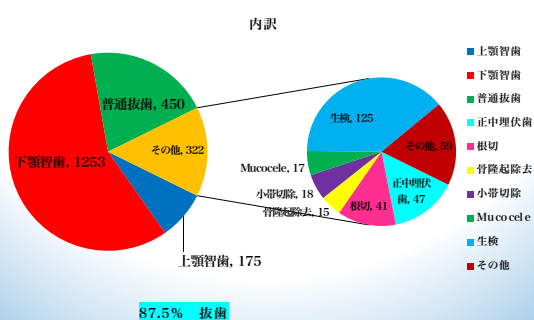
13

外来小手術数（平成26年度～平成30年度）



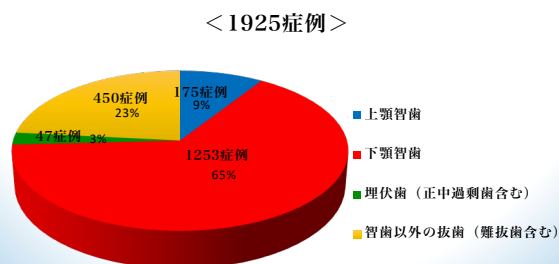
14

平成30年 外来小手術（2200件）



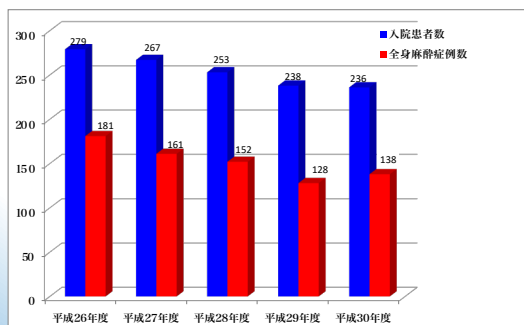
15

平成30年度 抜歯のうちわけ



16

入院患者数と全麻手術件数（顎・口腔外科）
（平成26年度～平成30年度）

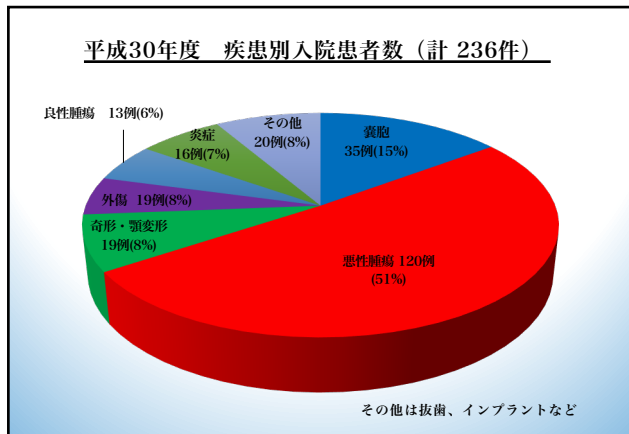


17

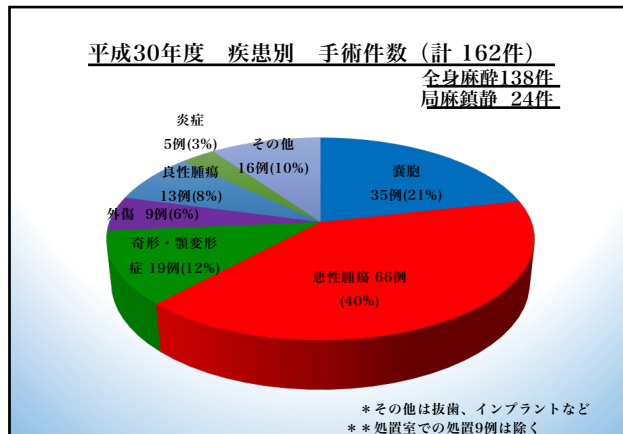
入院診療費用請求額（顎・口腔外科）
（平成26年度～平成30年度）



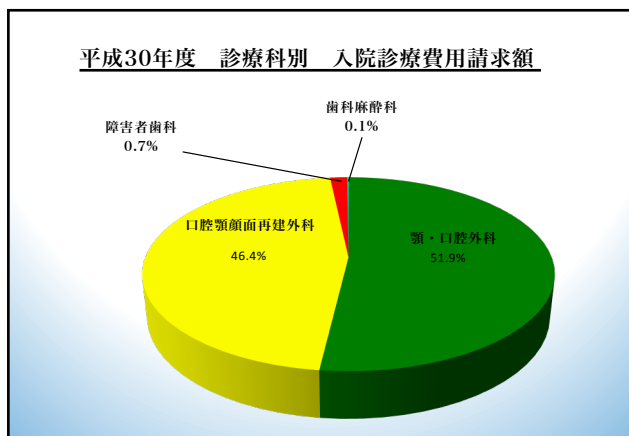
18



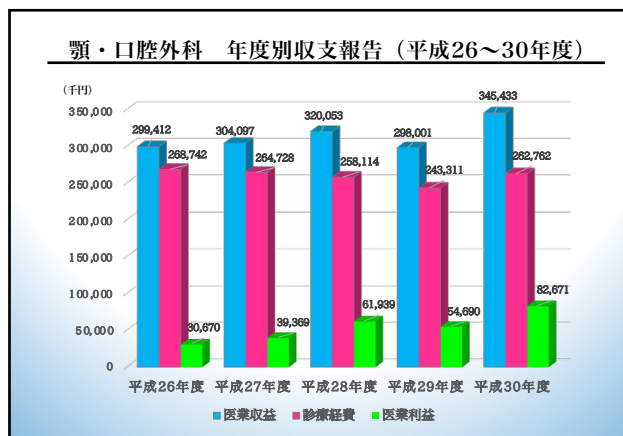
19



20



21



22